



Industrie-Steckkontakte


| Art. Nr. | Bezeichnung | Volt | Amp. | Type |
|----------|-------------|------|------|------|
|----------|-------------|------|------|------|

Stecker

Gehäuse und Einsatz Isolierstoff grau, schlagfest, Kabelverschraubung, IP44


| | | | | | | |
|---|----------|------------------------------|---------|-----|----|----|
|  | ABB 1254 | "ABB"-Industriestecker JK 25 | 3L+PE | 500 | 25 | 52 |
| | ABB 1255 | "ABB"-Industriestecker JK 25 | 3L+N+PE | 500 | 25 | 53 |


| | | | | | | |
|---|----------|------------------------------|---------|-----|----|----|
|  | ABB 1404 | "ABB"-Industriestecker JK 40 | 3L+PE | 500 | 40 | 56 |
| | ABB 1405 | "ABB"-Industriestecker JK 40 | 3L+N+PE | 500 | 40 | 57 |


| | | | | | | |
|---|----------|------------------------------|---------|-----|----|----|
|  | ABB 1754 | "ABB"-Industriestecker IS 75 | 3L+PE | 500 | 75 | 60 |
| | ABB 1755 | "ABB"-Industriestecker IS 75 | 3L+N+PE | 500 | 75 | 61 |

Kupplungssteckdose







Gehäuse und Einsatz Isolierstoff grau, schlagfest, Kabelverschraubung, Klappdeckel, IP44

| | | | | | | |
|---|----------|---------------------------------|---------|-----|----|----|
|  | ABB 9254 | "ABB"- Industriekupplung JKC 25 | 3L+PE | 500 | 25 | 52 |
| | ABB 9255 | "ABB"- Industriekupplung JKC 25 | 3L+N+PE | 500 | 25 | 53 |







| | | | | | | |
|---|----------|---------------------------------|---------|-----|----|----|
|  | ABB 9404 | "ABB"- Industriekupplung JKC 40 | 3L+PE | 500 | 40 | 56 |
| | ABB 9405 | "ABB"- Industriekupplung JKC 40 | 3L+N+PE | 500 | 40 | 57 |

| | | | | | | |
|---|----------|--------------------------------|---------|-----|----|----|
|  | ABB 9754 | "ABB"- Industriekupplung IK 75 | 3L+PE | 500 | 75 | 60 |
| | ABB 9755 | "ABB"- Industriekupplung IK 75 | 3L+N+PE | 500 | 75 | 61 |







Industrie-Steckkontakte

| | Art. Nr. | Bezeichnung | | Volt | Amp. | Type |
|--|----------|-------------------------------|---------|------|------|------|
| Wand-Steckdose JND 25 / JD 40 | | | | | | |
| Gehäuse Leichtmetall grau gespritzt, Klappdeckel, Einsatz Kunststoff, schlagfest, IP44 | | | | | | |
|  | ABB 6254 | "ABB"- Wand-Steckdose JND 25 | | 500 | 25 | 52 |
| | ABB 6255 | "ABB"- Wand-Steckdose JND 25 | 3L+N+PE | 500 | 25 | 53 |
|  | ABB 6404 | "ABB"- Wand-Steckdose JD 40 | | 500 | 40 | 56 |
| | ABB 6405 | "ABB"- Wand-Steckdose JD 40 | 3L+N+PE | 500 | 40 | 57 |
| Wand-Steckdose ID 75 | | | | | | |
| Gehäuse Isolierstoff grau, Klappdeckel, Einsatz Kunststoff, schlagfest | | | | | | |
|  | ABB 6754 | "ABB"- Wand-Steckdose ID 75 | | 500 | 75 | 60 |
| | ABB 6755 | "ABB"- Wand-Steckdose ID 75 | 3L+N+PE | 500 | 75 | 61 |
| Einbau-Steckdose | | | | | | |
| Gehäuse grau, Einsatz Kunststoff, schlagfest, Steckrichtung gerade oder schräg, Flansch für Neigung 25°, grau, Klappdeckel | | | | | | |
|  | ABB 5254 | "ABB"- Einbau-Steckdose IE 25 | | 500 | 25 | 52 |
| | ABB 5255 | "ABB"- Einbau-Steckdose IE 25 | 3L+N+PE | 500 | 25 | 53 |
| | EKA 5254 | Einsatz für IE 25/4 | | 500 | 25 | 52 |
| | EKA 5255 | Einsatz für IE 25/5 | 3L+N+PE | 500 | 40 | 53 |
|  | ABB 5404 | "ABB"- Einbau-Steckdose IE 40 | | 500 | 40 | 56 |
| | ABB 5405 | "ABB"- Einbau-Steckdose IE 40 | 3L+N+PE | 500 | 40 | 57 |
| | EKA 5404 | Einsatz für IE 40/4 | | 500 | 40 | 56 |
| | EKA 5405 | Einsatz für IE 40/5 | 3L+N+PE | 500 | 40 | 57 |
|  | ABB 5754 | "ABB"- Einbau-Steckdose IE 75 | | 500 | 75 | 60 |
| | ABB 5755 | "ABB"- Einbau-Steckdose IE 75 | 3L+N+PE | 500 | 75 | 61 |
| | EKA 5754 | Einsatz für IE 75/4 | | 500 | 25 | 60 |
| | EKA 5755 | Einsatz für IE 75/5 | 3L+N+PE | 500 | 40 | 61 |

Industrie-Steckkontakte

| | Art. Nr. | Bezeichnung | | Volt | Amp. | Type |
|--|----------|-------------------------------|---------|------|------|------|
| Wand-Steckdose JND 25 / JD 40 | | | | | | |
| Gehäuse Leichtmetall grau gespritzt, Klappdeckel, Einsatz Kunststoff, schlagfest, IP44 | | | | | | |
|  | ABB 6254 | "ABB"- Wand-Steckdose JND 25 | 3L+PE | 500 | 25 | 52 |
| | ABB 6255 | "ABB"- Wand-Steckdose JND 25 | 3L+N+PE | 500 | 25 | 53 |
|  | ABB 6404 | "ABB"- Wand-Steckdose JD 40 | 3L+PE | 500 | 40 | 56 |
| | ABB 6405 | "ABB"- Wand-Steckdose JD 40 | 3L+N+PE | 500 | 40 | 57 |
| Wand-Steckdose ID 75 | | | | | | |
| Gehäuse Isolierstoff grau, Klappdeckel, Einsatz Kunststoff, schlagfest | | | | | | |
|  | ABB 6754 | "ABB"- Wand-Steckdose ID 75 | 3L+PE | 500 | 75 | 60 |
| | ABB 6755 | "ABB"- Wand-Steckdose ID 75 | 3L+N+PE | 500 | 75 | 61 |
| Einbau-Steckdose | | | | | | |
| Gehäuse grau, Einsatz Kunststoff, schlagfest, Steckrichtung gerade oder schräg, Flansch für Neigung 25°, grau, Klappdeckel | | | | | | |
|  | ABB 5254 | "ABB"- Einbau-Steckdose IE 25 | 3L+PE | 500 | 25 | 52 |
| | ABB 5255 | "ABB"- Einbau-Steckdose IE 25 | 3L+N+PE | 500 | 25 | 53 |
| | EKA 5254 | Einsatz für IE 25/4 | 3L+PE | 500 | 25 | 52 |
| | EKA 5255 | Einsatz für IE 25/5 | 3L+N+PE | 500 | 40 | 53 |
|  | ABB 5404 | "ABB"- Einbau-Steckdose IE 40 | 3L+PE | 500 | 40 | 56 |
| | ABB 5405 | "ABB"- Einbau-Steckdose IE 40 | 3L+N+PE | 500 | 40 | 57 |
| | EKA 5404 | Einsatz für IE 40/4 | 3L+PE | 500 | 40 | 56 |
| | EKA 5405 | Einsatz für IE 40/5 | 3L+N+PE | 500 | 40 | 57 |
|  | ABB 5754 | "ABB"- Einbau-Steckdose IE 75 | 3L+PE | 500 | 75 | 60 |
| | ABB 5755 | "ABB"- Einbau-Steckdose IE 75 | 3L+N+PE | 500 | 75 | 61 |
| | EKA 5754 | Einsatz für IE 75/4 | 3L+PE | 500 | 25 | 60 |
| | EKA 5755 | Einsatz für IE 75/5 | 3L+N+PE | 500 | 40 | 61 |

Industrie-Steckkontakte

| | Art. Nr. | Bezeichnung | | Volt | Amp. | Type |
|--|-------------|--|------------------------|------------|----------|----------|
|  | SN 1154 | "ABL"-Industriestecker | 3L+PE | 500 | 15 | 30 |
| | SN 1155 | "ABL"-Industriestecker | 3L+N+PE | 500 | 15 | 34 |
|  | SN 9154 | " ABL"- Industriegkupplung | 3L+PE | 500 | 15 | 30 |
| | SN 9155 | " ABL"- Industriegkupplung | 3L+N+PE | 500 | 15 | 34 |
|  | SN 5154 | " ABL"- Anbau-Steckdose | 3L+PE | 500 | 15 | 30 |
| | SN 5155 | " ABL"- Anbau-Steckdose | 3L+N+PE | 500 | 15 | 34 |
|  | PAP 1154/2 | Abzweigstecker | 2 x 3L+PE | 500 | 15 | 30 |
| | PAP 1154/2D | Abzweigstecker Drehrichtungswechsel | 2 x 3L+PE | 500 | 15 | 30 |
|  | PAP 1155/2 | Abzweigstecker | 2x3L+N+PE | 500 | 15 | 34 |
| | PAP 1155/2D | Abzweigstecker Drehrichtungswechsel | 2x3L+N+PE | 500 | 15 | 34 |
|  | PAP 1155/45 | Abzweigstecker | 1 x 3L+PE 1x3L+N+PE | 500 500 | 15 15 | 30 34 |
| | PAP 1155/44 | Abzweigstecker Eingang 3L+N+PE | 2 x 3L+PE | 500 | 15 | 30 |